

Digitale aviser

- på biblioteket og heime

Brukarrettleiing for PressReader

Kva er PressReader?

PressReader gir deg komplette digitale kopiar av aviser og tidsskrift for lesing på nettbrett, smarttelefonar og lesebrett.

Med PressReader kan du lese aviser og tidsskrift frå perm til perm, akkurat slik dei vart trykt. Tenesta fungerer på operativsystema IOS, Android, Windows 8 og Blackberry 10.



Korleis får eg PressReader?

På nettbrett og smarttelefoner og pc-ar med Windows 8.1 eller nyare:

1. Kople til biblioteket sitt wi-fi-nettverk.
2. Last ned PressReader-appen der du vanlegvis lastar ned appar.



3. Start appen medan du er i biblioteket, og du vil automatisk bli kopla til biblioteket sitt HotSpot.

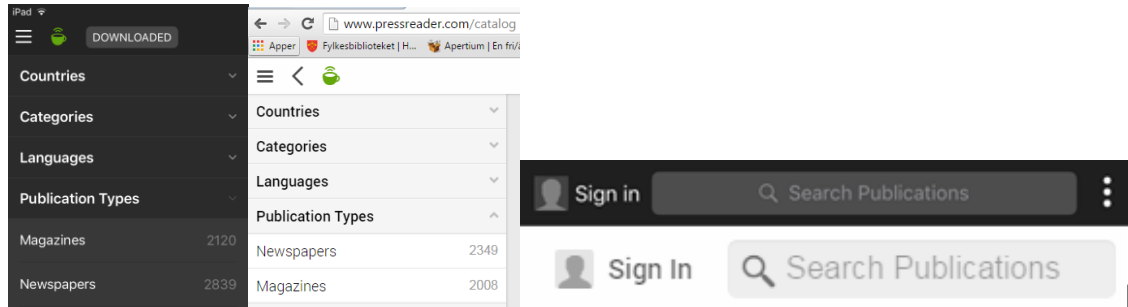
På andre datamaskinar:

1. Kople til biblioteket sitt wi-fi-nettverk.
2. Gå til www.pressreader.com

No har du fri tilgang til PressReader på biblioteket og i 72 timar etterpå. Du kan lese aviser og tidsskrift medan du er pålogga. Du kan anten lese publikasjonen i originalformatet, eller klikke/tappe på sida og lese i SmartFlow – ei horisontal visning som gjer lesing enkel på alle skjermar.

Korleis laster eg ned aviser og tidsskrift?

Finn det du vil lese. Du kan bla i lister sortert etter type publisasjon, utgjevarland, kategori eller språk, eller du kan søke i søkefeltet oppe til høgre på sida. Du opnar ei liste ved å klikke eller tappe på ho. (Når du brukar nettlesar og ikkje app, må du peike i ei liste, holde venstre museknapp inne og dra opp eller ned i lista for å bla).

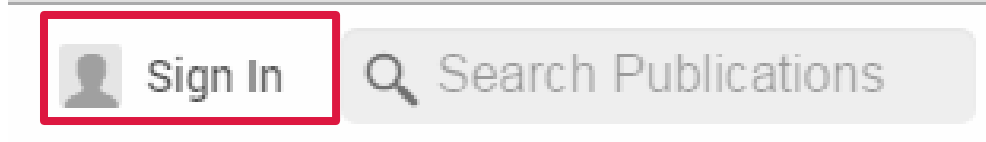
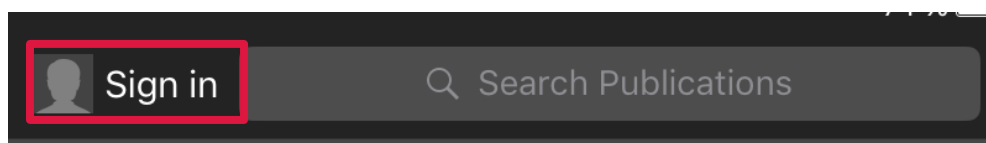


Du laster ned ein publisasjon ved å klikke eller tappe på han og velge Download, eller å tappe direkte i sirkelen med nedoverpil.



Korleis lager eg min eigen gratis, personlege konto?

- Med ein gratis personleg konto kan du bokmerke artklar og arkivere dei i personlege arkiv.
- Viss du er interessert i eit spesielt emne, kan du sette opp eit varsel slik at du får ein e-post når dette emnet dukkar opp i ei nyhende.
- Du kan dele artklar med vener via sosiale nettverk eller legge dei i eigne arkiv i Evernote vi eller Instapaper.
- Du kan delta i diskusjonar og kommentere artklane.



Utforsk!

Klikk/tapp på dei ulike ikona i menylinja og andre stader på sida for å finne kva ut som skjuler seg bak dei.

The screenshot shows a mobile news application interface. At the top, there is a navigation bar with a hamburger menu icon and a green speech bubble icon on the left, and the text "press reader" with a dropdown arrow on the right. Below this, there is a search bar with a magnifying glass icon and a "Sign In" button. A calendar widget for February 2016 is visible on the left, with the date 22 highlighted. The main content area features an article titled "Lønnsoppgjøret 2016" with a grid icon to its right. The article text begins with "I dag legger Teknisk beregningsutvalg frem tallene som er «fasit» i forhandlingene, samtidig finpusser LO på kravene sine. Mandag 7. mars begynner forhandlingene mellom Fel...". A green arrow icon is located at the end of the text. At the bottom of the calendar widget, there are icons for volume, accessibility, and other settings.

press reader

press reader

Sign In

Add to My Publications

February, 2016

SU	MO	TU	WE	TH	FR	SA
31	1	2	3	4	5	6
7	8	9	10	11	12	13
14	15	16	17	18	19	20
21	22	23	24	25	26	27
28	29	1	2	3	4	5
6	7	8	9	10	11	12

Lønnsoppgjøret 2016

I dag legger Teknisk beregningsutvalg frem tallene som er «fasit» i forhandlingene, samtidig finpusser LO på kravene sine. Mandag 7. mars begynner forhandlingene mellom Fel...